

**ZARZĄDZENIE NR 0050.1.25.2020**

**BURMISTRZA SUPRAŚLA**

z dnia 23 marca 2020 roku

**w sprawie przedstawienia sprawozdania z wykonania planu finansowego  
samorządowej instytucji kultury oraz informacji o stanie mienia komunalnego  
za 2019 rok.**

Na podstawie art. 30 ustawy z dnia 8 marca 1990 r. o samorządzie gminnym (Dz.U. z 2019 r. poz. 506) oraz art. 267 ustawy z dnia 27 sierpnia 2009 r. o finansach publicznych (Dz.U.z 2019 r. poz. 869, ze zm.) zarządza się co następuje:

§ 1. Przedstawia się sprawozdanie roczne z wykonania planu finansowego samorządowej instytucji kultury za 2019 rok stanowiące załącznik Nr 1.

§ 2. Przedstawia się informację o stanie mienia gminy Supraśl, zgodnie z załącznikiem Nr 2.

§ 3. Zarządzenie wchodzi w życie z dniem podpisania

**BURMISTRZ**  
*Dr Radosław Dobrowolski*

**Załącznik Nr 1**

do zarządzenia Nr 0050.1.25.2020  
Burmistrza Supraśla  
z dnia 23.03.2020 r.

Supraśl, dn. 2020.02.27 r.

**Szanowny Pan**

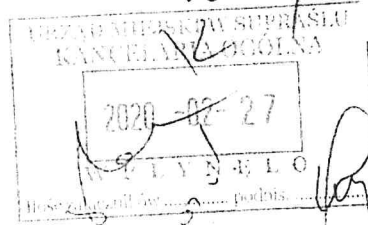
**Radostaw Dobrowolski**


**Burmistrz Supraśla**

CKiR.3024.1.2020

Centrum Kultury i Rekreacji w Supraślu w załączeniu przesyła sprawozdanie merytoryczne oraz z wykonania planu finansowego za okres od 01 stycznia 2019 do 31 grudnia 2019.

2 powiatowicem  
DYREKTOR  
dr Łukasz Lubicz-Łapiński





**Sprawozdanie z wykonania planu finansowego  
CENTRUM KULTURY i REKREACJI w SUPRAŚLU  
za okres**

**od dnia 1 stycznia 2019 do dnia 31 grudnia 2019 roku**

**I. WPROWADZENIE**

Centrum Kultury i Rekreacji w Supraślu z siedzibą przy ul. Cieliczańskiej 1, jest instytucją kultury działającą na podstawie:

- ustawy z dnia 25 października 1991 r. o organizowaniu i prowadzeniu działalności kulturalnej (Dz. U. Z 2001 r. Nr.13,poz.123 z późn. zm., ostatnia zmiana Dz. U. z 2018 r. , poz. 1983),
- ustawy z dnia 27 czerwca 1997 r. o bibliotekach (Dz. U. Nr 85 poz. 539 z późniejszymi zmianami, ostatnia zmiana Dz. U. z 2018 r. poz. 574) z rozporządzeniami wykonawczymi do niej,
- ustawy z dnia 8 marca 1990 r. o samorządzie gminnym ( ostatnia zmiana Dz. U. z 2018 r. poz. 994 ),
- ustawy z dnia 29 września 1994 r. o rachunkowości (t.j. Dz. U. z 2009 r. Nr 152, poz.1223 z późn. zm.,, ostatnia zmiana Dz. U. z 2019 r. poz. 351),
- ustawy z dnia 27 sierpnia 2009 r. o finansach publicznych ( ostatnia zmiana Dz. U. z 2019 r.,, poz. 869)

Od 1 stycznia 2005 roku prowadzi działalność jako samorządowa instytucja kultury posiadająca osobowość prawną. Podstawowym celem Centrum Kultury i Rekreacji

w Supraślu są szeroko pojęte działania kulturalne oraz rekreacyjno – sportowe. Inicjatywy kulturalne to organizacja licznych działań warsztatowych, animujących społeczność lokalną, imprez, w tym konkursów, festynów, koncertów muzycznych, festiwali, przeglądów, wystaw plastycznych, plenerów malarskich; prowadzenie działalności wydawniczej; działalność bibliotekarska; działalność kinowa. Natomiast działalność rekreacyjno – sportowa skoncentrowana jest na organizacji i współorganizacji turniejów, zawodów, a także zabaw rekreacyjnych.

W okresie od 01.01.2019 do 31.12.2019 roku Centrum Kultury i Rekreacji zrealizowało wiele imprez kulturalnych zaplanowanych przez Dyrektora jednostki.

Sprawozdanie ma celu przedstawienie realizacji planu przychodów i kosztów Centrum Kultury i Rekreacji w Supraślu za powyższy okres..

<b>Wyszczególnienie</b>	<b>Plan po zmianach</b>	<b>Wykonanie po zmianach</b>	<b>% wykonania planu</b>
<b>Przychody</b>	<b>2 253 765,00</b>	<b>2 270 595,40</b>	<b>100,75</b>
<b>Koszty</b>	<b>1 454 100,00</b>	<b>1 452 048,79</b>	<b>99,86</b>

Jak obrazuje powyższa tabela wykonanie planu po zmianach przychodów wynosi 100,75% a kosztów wynosi 99,86 %. Biorąc pod uwagę powyższe wyniki, przedstawione wykonanie gwarantuje dalsze prawidłowe funkcjonowanie jednostki.


## WYKONANIE PLANU FINANSOWEGO W 2019 r. CENTRUM KULTURY I REKREACJI W SUPRAŚLU

### 1. Wykonanie przychodów i wydatków

<b>Wyszczególnienie</b>	<b>Plan finansowy na 2019 r.</b>	<b>Wykonanie na 31.12.2019 r.</b>	<b>% wykonania</b>
<b>Stan środków obrotowych na początek okresu sprawozdawczego</b>	<b>62 955,91</b>	<b>63 993,12</b>	<b>-</b>
<b>1. środki pieniężne</b>	<b>4 955,91</b>	<b>4 198,08</b>	<b>-</b>
<b>2. Należności</b>	<b>90 000,00</b>	<b>91 968,81</b>	<b>-</b>
<b>3. Zobowiązania</b>	<b>32 000,00</b>	<b>32 173,77</b>	<b>-</b>
<b>4. Pozostałe środki obrotowe</b>			<b>-</b>

<b>Przychody</b>	<b>2 253 765,00</b>	<b>2 270 595,40</b>	<b>100,75</b>
1. przychody ze sprzedaży usług	146 500,00	151 518,15	103,43
2. przychody finansowe	0,00	0,00	0,00
3. pozostałe przychody	92 500,00	104 311,91	112,77
4. przychody na realizację projektów współfinansowanych z UE	0,00	0,00	0,00
5. dotacja z budżetu Gminy Supraśl	1 200 000,00	1 200 000,00	100,00
6. Dotacje celowa UM	792 465,00	792 465,34	100,00
7. Urząd Marszałkowski	15 000,00	15 000,00	100,00
8. Fundacja Orange	0,00	0,00	0,00
9. Biblioteka Narodowa	7 300,00	7 300,00	100,00
10. Dotacja NCK	0,00	0,00	0,00
<b>Koszty działalności ogółem</b>	<b>1 454 100,00</b>	<b>1 452 048,79</b>	<b>99,86</b>
1. wynagrodzenia i pochodne	839 300,00	839 141,35	99,98
2. zakup materiałów, energii i usług	491 235,00	491 003,51	99,98
3. pozostałe koszty	123 565,00	121 903,93	98,66
<b>Wydatki inwestycyjne</b>	<b>782 465,00</b>	<b>782 465,34</b>	<b>100,00</b>
Stan środków obrotowych na koniec okresu sprawozdawczego	<b>80 155,91</b>	<b>100 074,39</b>	
<b>1. Środki pieniężne</b>	<b>92 155,91</b>	<b>114 704,34</b>	
<b>2. Należności</b>	<b>7 000,00</b>	<b>2 803,52</b>	
<b>3. Zobowiązania</b>	<b>19 000,00</b>	<b>17 433,47</b>	
<b>4. Zobowiązania wymagalne</b>	<b>0,00</b>	<b>0,00</b>	-

## II. PRZYCHODY



Otrzymane dotacje (podmiotowa i celowa) z Urzędu Miejskiego w Supraślu w wysokości 1 992 465,34 stanowią 87,75 % przychodów. Z czego dotację celową na kwotę 10 000,00 przeznaczono na druk książki Monografia z okazji 100-lecia szkoły. Ponadto uzyskano dotację z Urzędu Marszałkowskiego w wysokości 15 000,00 i dotacje z Biblioteki Narodowej na kwotę 7 300,00. Pozostałym źródłem zasilania budżetu w wysokości 255 830,06 stanowiące 11,27 % są przychody własne które obejmują min:

### Zajęcia

- Zajęcia muzyczne – stałe sekcje i koła z zakresu muzyki prowadzone przez doświadczonych instruktorów,
- Zajęcia plastyczne – stała sekcja plastyczna dla dzieci w wieku 6-7 lat, 8-10 oraz 11-12 lat. Zajęcia plastyczne odbywają się także w pracowniach w terenie.
- Zajęcia dla seniorów – w ramach Klubu Seniora (przy CKiR), a także działalności zespołów Jarzębina w Karakulach i Żurawinki w Ogrodnickach prowadzone są zajęcia artystyczne, integracyjne, motywacyjne.
- Robotyka i elektronika – stałe zajęcia w Supraślu (CKiR) i w pracowni w Ogrodnickach.
- Zajęcia szachowe – stałe zajęcia dla gr. początkującej i zaawansowanej w CKiR w Supraślu, Sowlanach i Karakulach.
- Zajęcia z tańca latino w Sobolewie, Zaściankach, Supraślu – to zajęcia cieszące się olbrzymim zainteresowaniem mieszkańców.
- Gimnastyka 40+ w CKiR w Supraślu- zajęcia ruchowe dla osób powyżej 40 roku życia, dostosowane do potrzeb i możliwości tej grupy.
- Zajęcia taneczne dla dzieci w wieku przedszkolnym w CKiR w Supraślu .

## Wynajem lokali

- a) - Pracownia Smaków Arciszewski
- b) - „Tatarynka” Alina Jodłowska do 31.10.2019
- c) - Koba Sp. z o.o.

Szczegółowy wykaz przychodów własnych przedstawia poniższa tabela.

Lp	Nazwa	kwota
1	wpływy z nauki gry na instrumentach, nauka tańca, chór, zajęcia rytmiczno-muzyczne, koło plastyczne, szachy, aerobik, gimnastyka, taniec latino, zajęcia dla seniorów, robotyka i elektronika	52 060,00
2	z kapitalizacji odsetek	0,00
3	zwroty za energie i gaz	17 404,53
4	wynajem pomieszczeń i sprzętu	50 734,61
5	usługi reklamowe i usługi marketingowe	39 871,14
6	zwroty pod .od nieruchomości	3 734,80
7	wywóz nieczystości ,woda i ścieki	8 741,78
8	darowizny	30 933,92
9	amortyzacja śr. trwałych pokrytych dotacją	47 207,57
10	pozostałe	5 141,71
	<b>Ogółem przychody własne</b>	<b>255 830,06</b>

## III. KOSZTY

### 1. ZUŻYCIE MATERIAŁÓW

PLAN 45 100,00

WYKONANIE 45 090,43

99,98 %

Koszty obejmują:

- a) materiały biurowe do których należy zakup tonerów i tuszy do drukarek, długopisów, zszywek, kopert, koszulek oraz papieru ksero,
- b) środki czystości w skład których wchodzi płyny, proszki oraz przyrządy do sprzątania,

- c) materiały związane z organizacją imprez do których należą tkaniny, farby do wykonania scenografii oraz materiały do konkursów, art. spożywcze, kwiaty,
- d) wydatki związane z organizacją imprez sportowych oraz nagród dla uczestników zawodów,
- e) zakup czasopism i książek do użytku służbowego,
- f) materiały przemysłowe do bieżącej działalności i napraw,
- g) prenumerata czasopism,
- h) materiały do świetlic działających na terenie gminy,

Nazwa	kwota
Materiały biurowe	5 317,49
Środki czystości	3 856,09
Wyposażenie nie zaliczane do śr. trwałych	5 388,63
Materiały konserwacyjne	2 627,97
Materiały na zajęcia	10 079,90
prenumerata	5 154,27
Nagrody rzeczowe do konkursów	1 888,78
pozostałe :	10 777,30
Razem	45 090,43

## 2. ZAKUP KSIĄŻEK

**PLAN 24 700,00**

**WYKONANIE 24 648,63**

**99,79 %**

Dokonano zakupu książek do biblioteki w Supraślu oraz filii w Ogrodniczkach i Sobolewie. Ogółem zakupiono 396 woluminów.

2909 inne,466 darowizny



	Supraśl dorośli	Supraśl dzieci	Filia Sobolewo	Filia Ogrodniczki	Gmina Razem
Księgozbiór na dzień 1.01.2019	13767	9115	7001	7061	36944
Zakupy wol. ze środków samorządowych	290	179	148	114	731
Zakupy wol. ze środków z MK	218	105	0	0	323
Dary wol.	0	0	374	0	374
Ubytki wol.	67	28	7	743	845
Liczba czytelników	311	358	393	93	1155
Liczba czytelników do lat 15	0	340	150	18	508
Odwiedziny w bibliotece	2444	2474	3080	546	8544
Wypożyczenia książek do domu	6717	2439	2976	773	12905

	Stan na 31.12.2018 r.	Stan na 31.12.2019 r.
Liczba czytelników na 100 mieszkańców	7	7,5
Liczba zakupionych książek na 100 mieszkańców	5	6,8
Liczba wypożyczeń ogółem na 100 mieszkańców	100	85
Liczba zakupionych tytułów czasopism w bibliotece ogółem	40	42

### 3. ZUŻYCIE ENERGII

**PLAN 123 100,00**

**WYKONANIE 123 017,69**

**99,93 %**

Działalność kulturalna prowadzona była w dziewięciu obiektach oraz w lokalu mieszczącym się przy szkole podstawowej w Supraślu tj.:

- 1) Siedziba CKiR ul. Cieliczańska 1, pow.383,90 m<sup>2</sup>, pow. działki 0, 2934 ha

- 2) Dom Ludowy ul. J. Piłsudskiego 11, pow. 570 m<sup>2</sup>, pow. działki 0,6854 ha
  - 3) Klub Rolnika w Ciasnem, pow.91 m<sup>2</sup>, pow. działki 0,13 ha
  - 4) Klub Rolnika w Ogrodnickach, pow.180 m<sup>2</sup> z budynkiem gospodarczym 16 m<sup>2</sup>, pow. działki 0,1410 ha ,filia biblioteki
  - 5) Klub Rolnika w Henrykowie, pow. 105,00 m<sup>2</sup> ,pow. działki 0,3003 ha
  - 6) Klub Rolnika w Sowlanach, pow. 66,40 <sup>2</sup>, pow. działki 0,41ha
  - 7) Klub Rolnika w Karakulach , pow. 98,49 z budynkiem gospodarczym o pow. 22,10m<sup>2</sup>, pow. działki 0,4206 ha
  - 8) Klub Rolnika w Sobolewie , pow.292,50 m<sup>2</sup> ,pow. działki 0,0984 ha ,filia biblioteki do 31.08.2019
  - 9) Świetlica w Zaściankach, pow.130 m<sup>2</sup> przy Szosie Baranowickiej 58/4
  - 10) Biblioteka Publiczna w Supraślu ul. J. Piłsudskiego 1 o pow.237 m<sup>2</sup> przy ZSS w Supraślu przeniesiona na ul. Cieliczańską 1 z dniem 01.08.2019.
- Ponadto świetlica w Zaściankach jest wynajmowana od prywatnego przedsiębiorcy-  
H i L .Chrulscy

**Prowadzimy działalność w następujących budynkach gdzie koszty zużycia energii rozkładają się następująco:**

Nazwa	kwota
Budynek przy ul. Cieliczańskiej 1	27 914,60
Dom Ludowy ul. Piłsudskiego 11	42 839,89
Świetlica w Ogrodnickach	7 002,30
Świetlica w Karakulach	6 815,67
Świetlica w Ciasnem	11 214,29
Świetlica w Henrykowie	8 116,77
Świetlica w Sobolewie	9 259,04
Świetlica w Sowlanach	3 192,51
Świetlica w Zaściankach	2 421,76
Biblioteka Publiczna z filiami	4 240,86
<b>Razem</b>	<b>123 017,69</b>

#### 4. USŁUGI OBCE

PLAN 298 335,00

WYKONANIE 298 246,76

99,97%

##### Koszty obejmują:

- a) obsługę muzyczną organizowanych imprez,
- b) usługi transportowe ( m. in. transport uczestników warsztatów, transport wystaw, zwrot kosztów podróży artystów i animatorów),
- c) zabezpieczenie (ochronę imprez), druk i dystrybucję plakatów,
- d) wypożyczenie kopii filmowych,
- e) druk i dystrybucja Biuletynu Samorządowego,
- f) usługi telekomunikacyjne, pocztowe,
- g) usługi gastronomiczne ( wyżywienie artystów w ramach imprez),
- h) serwis kabin sanitarnych na imprezach
- i) przeglądy i naprawy ksero, kasy fiskalnej, instalacji alarmowej,
- j) opłaty za szkolenia
- k) opłaty za wywozy nieczystości,
- l) kampanie reklamowe festynów i imprez kulturalnych

Nazwa usługi	kwota
naprawy i konserwacje	9 845,32
pocztowe i telekomunikacyjne	26 011,44
transportowe	23 433,70
ochrona. dozór	16 581,65
poligraficzne	27 590,21
wywóz nieczystości	16 008,62
kulturalne	116 055,00
pozostałe :	62 720,82
w tym czynsz świetlica w Zaściankach	38 720,00
<b>Razem</b>	<b>298 246,76</b>

**5. WYNAGRODZENIA OSOBOWE, WYNAGRODZENIA BEZOSOBOWE  
POCHODNE OD WYNAGRODZEŃ, ZAKŁADOWY FUNDUSZ ŚWIADCZEŃ  
SOCJALNYCH.**

Lp	Treść	Plan	Wykonanie	%
1	Wynagrodzenia osobowe	575 500,00	575 495,89	99,99
2	Wynagrodzenia bezosobowe	134 000,00	133 983,23	99,99
	W tym :umowy zlecenia		106 525,23	
3	Składki na ubezpieczenia społeczne i Fundusz Pracy i pochodne	113 200,00	113 105,38	99,92
4.	Zakładowy Fundusz Świadczeń Socjalnych	16 600,00	16 556,85	99,74

Na koszty wynagrodzeń składają się wynagrodzenia z umów o pracę a także umów zleceń i o dzieło. Centrum Kultury i Rekreacji w Supraślu na dzień 31.12.2019 zatrudniało 11 osób na umowę o pracę w pełnym wymiarze czasu pracy z czego 1 osoba przebywa na urlopie wychowawczym 1 jest na zwolnieniu chorobowym oraz 6 osób w niepełnym wymiarze czasu pracy. W opisywanej pozycji znajdują się wszystkie umowy o dzieło i zlecenia z wykonawcami koncertów oraz osobami od obsługi imprez kulturalnych.

**6. PODATKI I OPŁATY**

**PLAN 17 000,00                      WYKONANIE              16 248,00                      95,58 %**

- a) składki na ubezpieczenie mienia
- b) podatek od nieruchomości,

**7. POZOSTAŁE KOSZTY**

**PLAN 14 500,00                      WYKONANIE              14 463,74                      99,75 %**

Koszty obejmują:

- a) ubezpieczenia,
- b) podróże służbowe,
- c) opłaty sądowe
- d) reklamę
- e) Zaiks
- f) Parasol ochronny MPLC-licencja na wyświetlanie filmów w Domu Ludowym

#### **8. POZOSTAŁE KOSZTY OPERACYNE**

<b>PLAN 19 065,00</b>	<b>WYKONANIE</b>	<b>19 065,00</b>	<b>100,00 %</b>
-----------------------	------------------	------------------	-----------------

#### **9. AMORTYZACJA**

<b>PLAN 73 000,00</b>	<b>WYKONANIE</b>	<b>72 127,19</b>	<b>98,80 %</b>
-----------------------	------------------	------------------	----------------

#### **IV. WYDATKI INWESTYCYJNE**

<b>PLAN 782 465,00</b>	<b>WYKONANIE</b>	<b>782 465,34</b>	<b>100,00 %</b>
------------------------	------------------	-------------------	-----------------

CKiR rozpoczęło budowę obiektu biblioteki. Jest to realizacja zadania pn "Budowa siedziby Biblioteki Publicznej w Supraślu " wykonywanego w ramach Narodowego Programu Rozwoju Czytelnictwa Priorytet 2 Infrastruktura Bibliotek 2016-2020 oraz z dotacji celowych Urzędu Miasta Supraśl.

Marta Ostaszewska

Główny Księgowy

## Załącznik Nr 2

do zarządzenia Nr 0050.1.25.2020  
Burmistrza Supraśla  
z dnia 23.03.2020 r.

### WSTĘP

**Informacja o stanie mienia komunalnego Gminy Supraśl** została opracowana zgodnie z wymaganiami określonymi w art. 267 ustawy z dnia 27 sierpnia 2009 roku o finansach publicznych (Dz. U. z 2019 r. poz. 869, ze zm.) i obejmuje dane:

- 1) o przysługujących Gminie:
  - ❖ prawach własności,
  - ❖ innych niż własność prawach majątkowych, w tym w szczególności o ograniczonych prawach rzeczowych, użytkowaniu wieczystym, wierzytelnościach, udziałach w spółkach, akcjach, posiadaniu,
- 2) zmianach w stanie mienia komunalnego,
- 3) o dochodach uzyskanych z tytułu wykonywania prawa własności i innych praw majątkowych,
- 4) inne dane o zdarzeniach mających wpływ na stan mienia komunalnego.

**Mieniem komunalnym**, zgodnie z art. 43 ustawy o samorządzie gminnym, jest własność i inne prawa majątkowe należące do poszczególnych gmin i ich związków oraz mienie innych gminnych osób prawnych, w tym przedsiębiorstw.

**Informacja o stanie mienia komunalnego** prezentuje aktywa trwałe i obrotowe na stanie gminnych jednostek organizacyjnych (jednostek budżetowych, w tym Urzędu Miejskiego, komunalnego zakładu budżetowego i samorządowej instytucji kultury, według stanu na dzień 31 grudnia 2019 roku.

Majątek komunalny został ujęty według aktualnej klasyfikacji środków trwałych wprowadzonej rozporządzeniem Rady Ministrów z dnia 3 października 2016 roku (Dz. U. z 2016 r., poz. 1864).

Niniejsze opracowanie zawiera informacje o stanie ilościowym, wartościowym oraz stopniu zużycia majątku. Ponadto w opracowaniu zostały przedstawione informacje na temat:

- ❖ dochodów i wpływów z majątku gminy Supraśl,
- ❖ wierzytelności ,
- ❖ zasobu nieruchomości gminnych według rodzaju gruntów,
- ❖ form zagospodarowania nieruchomości,
- ❖ innych zdarzeń dotyczących mienia komunalnego .

Dane o stanie mienia komunalnego zostały zestawione w układzie tabelarycznym.

Przedstawiono je w ujęciu dynamicznym, porównując stan na dzień 31 grudnia 2019 roku z danymi na dzień 31 grudnia 2018 roku w celu wykazania zmian w stanie mienia komunalnego. Prezentacja danych w tabelach obejmuje okres od 31 grudnia 2018 roku do 31 grudnia 2019 roku.

Podstawą do zamieszczenia danych w tabelach były zapisy w księgach rachunkowych prowadzonych przez gminne jednostki organizacyjne.

**Informacja** obejmuje majątek pozostający w okresie od 31 grudnia 2018 roku do 31 grudnia 2019 roku na stanie:

- ❖ 7 jednostek budżetowych,
- ❖ 1 zakładu budżetowego,
- ❖ 1 instytucji kultury,

### **1.1. Wartości niematerialne i prawne**

Wartości niematerialne i prawne stanowią ważną pozycję w majątku trwałym Gminy Supraśl. W rozumieniu art. 3 ust. 1 pkt 14 ustawy o rachunkowości, wartości niematerialne i prawne to nabyte przez jednostkę, zaliczane do aktywów trwałych, prawa majątkowe nadające się do gospodarczego wykorzystania, o przewidywanym okresie ekonomicznej użyteczności dłuższym niż rok, przeznaczone do używania na potrzeby jednostki. Do wartości niematerialnych i prawnych zalicza się w szczególności:

- ❖ autorskie prawa majątkowe, prawa pokrewne, licencje, koncesje,
- ❖ prawa do wynalazków, patentów, znaków towarowych, wzorów użytkowych oraz zdobniczych,
- ❖ know-how.

Gminną ewidencją księgową objęte są licencje na programy komputerowe o łącznej wartości 477.743,63 zł. W stosunku do stanu posiadania na koniec roku 201 - nastąpił wzrost o 3.537,14 zł. Wynika on z zakupu nowych programów komputerowych do realizacji nowych zadań w zakresie administracji (wydawanie decyzji o warunkach zabudowy).

### **1.2. Rzeczowe aktywa trwałe**

Zadania Gminy Supraśl realizowane są przez Urząd Miejski i gminne jednostki organizacyjne przy wykorzystaniu mienia komunalnego. Część mienia komunalnego przekazywana jest gminnym jednostkom organizacyjnym nieposiadającym osobowości prawnej do realizacji ich zadań statutowych. Gminne jednostki organizacyjne nieposiadające osobowości prawnej nie mogą być podmiotem prawa własności. Gospodarują one otrzymanym mieniem w zastępstwie Gminy. Przekazany majątek, z wyjątkiem gruntów nieoddanych w trwały zarząd, ewidencjonowany jest w tych jednostkach. Natomiast majątek nieprzekazany tym jednostkom organizacyjnym pozostaje w ewidencji Urzędu Miejskiego. Pozostałe mienie komunalne jest ewidencjonowane w księgach jednostek organizacyjnych posiadających osobowość prawną. Struktura rzeczowych aktywów trwałych (netto) zaewidencjonowanych w jednostkach organizacyjnych Gminy Supraśl wg stanu na dzień 31 grudnia 2019 roku przedstawia się następująco:

**MAJĄTEK KOMUNALNY W UŻYTKOWANIU JEDNOSTEK DZIAŁAJĄCYCH W RAMACH SAMORZĄDU GMINNEGO  
WG STANU NA DZIEŃ 31.12.2019 R.**

Lp.	Nazwa jednostki	Wartość majątku (brutto) na 31.12.2019 r.	Struktura majątku wg grup klasyfikacji środków trwałych, w tym:								
			Grunty	Budynki i lokale	Obiekty inżynierii lądowej i wodnej	Kotły i maszyny energetyczne	Maszyny, urządzenia i aparaty ogólnego zastosowania	Specjalne maszyny, urządzenia i aparaty	Urządzenia techniczne	Środki transportu	Narzędzia, przyrządy, ruchomości i wyposażenie
1	Urząd Miejski	165 170 722,86	38 162 279,02	9 198 659,05	112 639 724,70	46 986,47	452 844,70	62 963,00	3 975 684,92	150 462,87	481 118,13
2	Miejski Ośrodek Pomocy Społecznej	1 210 114,80	503 029,00	628 700,94	2 074,80	34 010,10	35 915,96		2 907,00		3 477,00
3	Komunalny Zakład Budżetowy	51 375 699,35	48 600,00	909 763,38	48 783 324,65	113 785,10	479 000,95	96 721,60	38 900,00	888 932,42	16 671,25
4	Centrum Kultury i Rekreacji	1 908 442,20	146 700,00	1 192 528,85	89 663,20		161 903,96		100 342,86		217 303,33
5	Sportowa Szkoła Podstawowa w Supraślu	7 426 014,52	657 900,00	5 020 368,89	1 111 707,12	60 336,54	35 498,56	26 112,00	137 130,34	353 949,00	23 012,07
6	Szkoła Podstawowa w Sobolewie	8 796 655,74	9 352,10	6 112 864,04	1 858 776,34		9 483,99	49 159,89	55 880,84	612 540,00	88 598,54
7	Zespół Szkolno-Przedszkolny w Ogródniczkach	6 115 326,79	1 890,00	5 800 310,87	177 655,67			5 005,05			130 465,20
8	Przedszkole Samorządowe w Grabówce	9 834 846,62	157 012,84	9 606 857,54				57 280,86			13 695,38
9	Przedszkole z Oddziałami Integracyjnymi w Supraślu	988 690,33	257 100,00	386 685,42	56 989,06	110 997,46	24 771,84	55 875,00	34 355,10	2 950,00	58 966,45
	<b>Razem</b>	<b>252 826 513,21</b>	<b>39 943 862,96</b>	<b>38 856 738,98</b>	<b>164 719 915,54</b>	<b>366 115,67</b>	<b>1 199 419,96</b>	<b>353 117,40</b>	<b>4 345 201,06</b>	<b>2 008 834,29</b>	<b>1 033 307,35</b>



### 1.2.1. Grunty

Zgodnie z Klasyfikacją Środków Trwałych grunty zaliczone są do grupy 0, która obejmuje:

- ❖ grunty, według ich przeznaczenia użytkowego, takie jak: grunty rolne, grunty leśne,
- ❖ grunty zabudowane i zurbanizowane,
- ❖ tereny komunikacyjne,
- ❖ użytki ekologiczne
- ❖ grunty pod wodami,
- ❖ tereny różne,
- ❖ prawo użytkowania wieczystego gruntu, sklasyfikowane w odpowiednich grupowaniach, w zależności od rodzaju gruntu, którego dotyczy.

Lp	Rodzaj gruntów	Wartość gruntów 31.12.2019 r	Powierzchnia gruntów (ha)	Pełne prawo własności - sposób zagospodarowania			
				bezpośredni zarząd gminy	przekazane w wieczyste użytkowanie	w zarządzie trwałym jednostek organizacyjnych	dzierżawa, najem, posiadanie
1	Grunty orne	6 513 613,95	103,1779	82,9176	0,8100		19,4503
2	Grunty leśne	459 509,06	19,1029	18,9570	0,0189		0,1270
3	Grunty zabudowane i zurbanizowane	12 878 503,92	44,3166	24,0408	8,5021	5,4792	6,2945
4	Tereny różne	192,35	0,2900	0,2900			
5	Tereny komunikacyjne	19 943 677,68	234,7402	234,6572	0,0710		0,0120
6	Wody płynące i stojące	1 666,00	0,6312	0,2380			0,3932
	<b>Razem</b>	<b>39 797 162,96</b>	<b>402,2588</b>	<b>361,1006</b>	<b>9,4020</b>	<b>5,4792</b>	<b>26,2770</b>

Grupa ta nie obejmuje budynków i obiektów inżynierii lądowej i wodnej na w/w gruntach i terenach. Nieruchomości gruntowe są głównym składnikiem mienia Gminy. Według stanu na dzień 31 grudnia 2019 roku Gmina Supraśl była właścicielem gruntów o powierzchni 402,2588 ha. Łączna wartość gruntów ujętych w księgach rachunkowych wynosiła 39.797.162,96 zł. W bezpośrednim zarządzie znajdowały się grunty o powierzchni 361,1006 ha, natomiast nieruchomości o łącznej powierzchni 41,1582 ha objęte były innymi formami władania.

Gminie przysługiwało prawo użytkowania wieczystego do 4,2192 ha gruntu. Łączna wartość tego prawa, wynikająca z ksiąg rachunkowych według stanu na dzień 31.12.2019 r. wynosi 40.632,77 zł

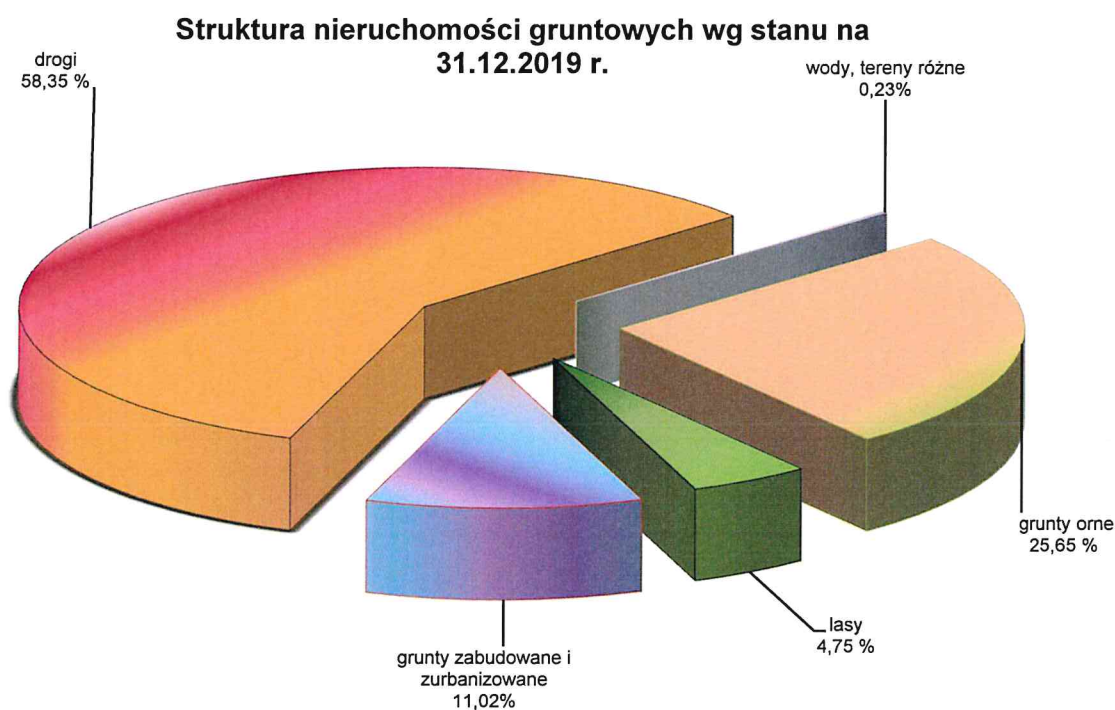
W okresie objętym niniejszą "Informacją..." nastąpiło zmniejszenie ogólnej powierzchni gruntów stanowiących własność z 403,4561 ha na 402,2588 ha.

Na zmniejszenie stanu posiadania gruntów znaczny wpływ w roku 2019, w stosunku do roku 2018, miało wejście w życie ustawy z dnia 20 lipca 2018 r. o przekształceniu prawa użytkowania wieczystego gruntów zabudowanych na cele mieszkaniowe w prawo własności gruntów, w wyniku której z dniem 1 stycznia 2019 r. nastąpiło przekształcenie prawa użytkowania wieczystego w prawo własności na gruntach o powierzchni 3,5465 ha zabudowanych na cele mieszkaniowe.

Ponadto, w wyniku odnowienia ewidencji gruntów oraz zbycia jednej z działek w obrębie 006 Karakule powierzchnia gruntów zmniejszyła się o odpowiednio o 0,4965 ha. Jednocześnie, w wyniku zakończonych postępowań administracyjnych i cywilnoprawnych

powierzchnia gruntów komunalnych zwiększyła się ogólnie o 2,8457 ha. Wzrost arealu gruntów komunalnych związany jest głównie z uzyskaniem prawa własności do terenów przeznaczonych pod drogi jak również nabywaniem gruntów przez Gminę na inne cele inwestycyjne. Po dokonaniu zwiększenia wartości poszczególnych działek o poniesione koszty (odszkodowania, koszty sądowe, koszty geodezyjne) przy równoczesnym ujęciu wyżej określonych działań ogólna wartość gruntów stanowiących własność Gminy Supraśl, wzrosła o 165.743,25 zł w stosunku do stanu na koniec 2018 r.

Poniższy wykres przedstawia strukturę gruntów z podziałem na rodzaje zgodnie z klasyfikacją środków trwałych



Według stanu na dzień 31 grudnia 2019 r. w ewidencji księgowej Urzędu Miejskiego w Supraślu, największy udział 58,35 % wszystkich gruntów komunalnych stanowiły tereny komunikacyjne, przejęte na własność Gminy z mocy prawa, decyzjami zatwierdzającymi podziały prywatnych gruntów budowlanych, bądź nabyte notarialnie.

Następne pod względem powierzchni były grunty orne stanowiące 25,65% wszystkich gruntów. Kolejne były grunty zabudowane i zurbanizowane stanowiące 11,02 %, grunty leśne 4,75 %, wody płynące i stojące 0,16 %, najmniejszą powierzchnie stanowiły tereny różne 0,07 %.

W strukturze gruntów, tj. w poszczególnych grupach użytków gruntowych nastąpiły zmiany, bowiem zwiększeniu uległa powierzchnia gruntów ornycych o 1,8744 ha, gruntów leśnych o 0,1044 ha oraz terenów komunikacyjnych o 0,8562 ha, z kolei tereny zurbanizowane uległy zmniejszeniu o 4,0323 ha.

## 1.2.2. Budynki i lokale

Według Klasyfikacji Środków Trwałych Grupa 1 "Budynki i lokale oraz spółdzielcze prawo do lokalu użytkowego i spółdzielcze własnościowe prawo do lokalu mieszkalnego" obejmuje wszystkie budynki i znajdujące się w nich lokale, spółdzielcze własnościowe prawo do lokalu mieszkalnego oraz spółdzielcze prawo do lokalu użytkowego. Grupa ta nie obejmuje kiosków, budek, baraków i domków kampingowych, wiat niezwiązanych trwale z gruntem, sklasyfikowanych w rodzaju 806. W gminnych jednostkach organizacyjnych zaewidencjonowano według stanu na dzień 31 grudnia 2019 roku budynki i lokale o łącznej wartości brutto 38.856.738,98 zł, z czego budynek o wartości 1.192.528,85 zł stanowi własność osoby prawnej jaka jest Centrum Kultury i Rekreacji w Supraślu. Największy udział w stanie ilościowym obiektów stanowią budynki mieszkalne oraz lokale mieszkalne, w głównej mierze pozostające w zarządzie i administracji Komunalnego Zakładu Budżetowego. Pełny zasób, wartość poszczególnych rodzajów budynków i lokali oraz form władania odzwierciedla zawiera tabela. Istotną pozycję w ogólnej wartości budynków zajmują budynki oświaty, kultury i biurowe.

### BUDYNKI, LOKALE I BUDOWLE – wartość wg stanu na 31.12.2019 r.

Lp.	WYSZCZEGÓLNIENIE	FORMA WŁADANIA				
		bezpośrednia	dzierżawa	trwały zarząd	użyczenie	inne - zarząd
1	2	3	4	5	6	7
1	Budynek zlewni mleka w Ogrodnickach	9 100,00				
2	Budynek gospodarczy p/ul Mareckiego w Supraślu					68 349,23
3	Pawilon handlowo usługowy w Supraślu ul.3 Maja 5		84 943,45			
4	Budynek Ratusza w Supraślu	1 359 866,69				
5	Budynek biurowy MKS Supraślanka Supraśl ul.Konarskiego 2					103 253,02
6	Daszki ochronne dla zawodników 2 szt Supraśl ul.Konarskiego 2					3 660,00
7	Budynek remizy strażackiej w Ogrodnickach				92 981,25	
8	Budynek remizy strażackiej w Sokołdzie				314 982,76	
9	Budynek szkoły Surążkowo "Zielona szkoła"	183 374,22				
10	Budynek gospodarczy - Surążkowo	5 827,00				
11	Budynek - Sokołda Klub Rolnika	29 090,00				
12	Budynek gospodarczy - Sokołda	3 804,00				
13	Budynek "Wierszalin" - Supraśl ul.Kościelna 4		105 726,27			
14	ul. Konarskiego 6 Supraśl					24 706,53
15	ul. 3 - go Maja 22 Supraśl					4 995,32
16	ul. 3- go Maja 10 Supraśl					13 932,56
17	ul. 3-go Maja 3a Supraśl					16 944,23
18	ul. 11-go Listopada 31 Supraśl					19 938,44
19	ul. 11-go Listopada 25 Supraśl					13 624,30
20	ul. Lewitówka 31 Supraśl					188 019,45
21	ul. Ogrodowa 7 Supraśl					20 332,52
22	ul. Piłsudskiego 36 a Supraśl					33 462,11
23	ul. Piłsudskiego 28 Supraśl					32 404,29
24	ul. Nowa 5a Supraśl					8 972,02
25	ul. Nowy Świat 25 Supraśl					6 466,72
26	ul. Słowackiego 3 Supraśl					43 857,86

Lp.	WYSZCZEGÓLNIENIE	FORMA WŁADANIA				
		bezpośrednia	dzierżawa	trwały zarząd	użyczenie	inne - zarząd
1	2	3	4	5	6	7
27	ul. Piaskowa 8 Supraśl					40 000,00
28	ul. Butkiewiczza i Ulmana 12 Supraśl					40 000,00
29	Kolonia Turo 1					16 334,58
30	Budynek habndłowo-usługowy ul.Piłsudskiego 3 Supraśl			111 890,85		
31	Budynek gospodarczy ul.Piłsudskiego 25 w Supraślu					8 961,02
32	Garaż dwustanowiskowy - ul.Zielona 5 w Supraślu					133 612,90
33	Wiata magazynowa ul. Zielona 5 Supraśl					7 937,58
34	Magazyn paliw ul. Zielona 5 Supraśl					3 009,61
35	Wiata magazynowa ul. Zielona 5 w Supraślu					3 466,54
36	Budynek socjalno - warsztatowy ul. Zielona 5 w Supraślu					33 676,10
37	Garaż metalowy					1 122,36
38	Budynek gospodarczy w Kolonii Turo					6 241,74
39	Stodoła - Kolonia Turo					7 025,30
40	Piwnica - Kolonia Turo					479,22
41	Szalet Publiczny	47 990,77				
42	Wiata przystankowa w Karakulach	3 066,00				
43	Wiata przystankowa w Karakulach	3 066,00				
44	Wiata przystankowa w Ogrodnickach (ul.Szkolna)	3 065,99				
45	Wiata przystankowa w Sobolewie 9 (ul.Podlaska)	3 066,00				
46	Wiata przystankowa w Sobolewie (ul.Szosa Baranowicka)	3 780,00				
47	Wiata z zadaszeniem na boisku w Grabówce (ul.Jodłowa)	5 800,00				
48	Wiaty stadionowe (szt.2) - ławki rezerwowych na boisku p/ul.Jodłowej w Grabówce	10 850,00				
49	Budynek "Dom Ludowy" ul.Piłsudskiego 11 w Supraślu				3 611 951,23	
50	Klub i Biblioteka w Ogrodnickach				217 938,87	
51	Budynek gospodarczy w Ogrodnickach				4 887,77	
52	Klub Rolnika w Karakulach				108 732,25	
53	Budynek magazynowy z szaletem w Karakulach				4 191,00	
54	Klub Rolnika w Ciasnem				142 630,61	
55	Klub Rolnika w Sowlanach				224 920,86	
56	Klub Rolnika w Henrykowie				221 817,34	
57	Budynek przedszkola w Supraślu			381 494,42		
58	Budynek gospodarczy murowany w Supraślu (przedszkole)			5 191,00		
59	Budynek szkolny w Sobolewie			6 112 864,04		
60	Budynek szkolny w Supraślu			4 983 213,09		
61	Garaż metalowy p/ ZSS w Supraślu			37 155,80		
62	Budynek szkolny ul.Zagórna 7 w Ogrodnickach			5 800 310,87		
63	Budynek zaplecza socjalnego na boisku p/ul.Jodłowej w Grabówce	189 067,67				
64	Budynek p/ul.Piłsudskiego w Supraślu (sołtysówka)			621 592,64		
65	Budynek gospodarczy w Supraślu (sołtysówka)			7 108,30		
66	Budynek szkolny ul.Szkolna 3 w Ogrodnickach		79 009,34			
67	Budynek gospodarczy ul.Szkolna 3 w Ogrodnickach		18 754,08			

Lp.	WYSZCZEGÓLNIENIE	FORMA WŁADANIA				
		bezpośrednia	dzierżawa	trwały zarząd	użyczenie	inne - zarząd
1	2	3	4	5	6	7
68	Budynek w Supraślu ul.Posterunkowa 4 (po PSP)	1 934 669,34				
69	Wiata w Supraślu ul.Posterunkowa 4 (po PSP)	23 650,00				
70	Wspinalnia z magazynem ul.Posterunkowa 4 (po PSP)	39 145,27				
71	Budynek mieszkalny Supraśl ul.Szkolna 13					
57	Budynek murowany w Sobolewie			1 710 840,11		
72	Budynek przedszkola w Grabówce ul.Leszczynowa			7 896 017,43		
	<b>Razem</b>	<b>3 858 278,95</b>	<b>288 433,14</b>	<b>27 667 678,55</b>	<b>4 945 033,94</b>	<b>904 785,55</b>

### 1.2.3. Obiekty inżynierii lądowej i wodnej

Grupa 2 Klasyfikacji Środków Trwałych "Obiekty inżynierii lądowej i wodnej" obejmuje obiekty budowlane naziemne i podziemne o charakterze stałym (z wyłączeniem budynków), takie jak: kompleksowe budowle na terenach przemysłowych, rurociągi, linie telekomunikacyjne i elektroenergetyczne, infrastrukturę transportu oraz pozostałe obiekty inżynierii lądowej i wodnej.

Lp.	Wyszczególnienie	Wartość brutto na 31.12.2018 r	Wartość brutto na 31.12.2019 r	Zmiana wartości (4-3)
1	2	3	4	5
1	Rurociągi linie telekomunikacyjne oraz linie energetyczne przesyłowe	7 529 902,96	8 517 586,18	987 683,22
2	Rurociągi sieci rozdzielczej oraz lokalne linie rozdzielcze -wodociągi, kanalizacje	44 409 493,29	48 572 952,49	4 163 459,20
3	Autostrady, drogi ekspresowe, ulice i drogi, place	74 705 591,06	79 872 507,07	5 166 916,01
4	Melioracje wodne, budowle odwadniające	9 703 689,99	10 906 802,64	1 203 112,65
5	Budowle sportowo rekreacyjne	11 475 526,07	12 795 169,84	1 319 643,77
6	Pozostałe obiekty inżynierii lądowej i wodnej , gdzie indziej nie sklasyfikowane - ogrodzenia, zbiorniki	4 057 711,49	4 054 897,32	-2 814,17
	<b>Razem</b>	<b>151 881 914,86</b>	<b>164 719 915,54</b>	<b>12 838 000,68</b>

Z danych przedstawionych w powyższej tabeli wynika, że według stanu na dzień 31 grudnia 2019 roku, Gmina była właścicielem obiektów inżynierii lądowej i wodnej o łącznej wartości brutto 164.719.915,54 zł. Podstawową pozycję w strukturze tego składnika mienia zajmują ulice i drogi; rurociągi sieci rozdzielczej (wodociągi i kanalizacje) oraz linie telekomunikacyjne i elektroenergetyczne przesyłowe, budowle sportowe i rekreacyjne oraz pozostałe obiekty inżynierii lądowej i wodnej, gdzie indziej niesklasyfikowane. W porównaniu do roku 2018 nastąpiło zwiększenie wartości brutto obiektów inżynierii lądowej i wodnej o 12.838.000,68 zł. Wzrost wartości środków nastąpił głównie w wyniku zakończenia i oddania do użytku obiektów infrastruktury drogowej (m.in.: ul.Ogrodowa w Sobolewie, ul.Koscielna, Sidorowicza i Piłsudskiego w Supraślu, targowisko, droga Woronicze – Międzyrzecze powierzchniowe utwardzanie dróg gminnych, urządzeń kanalizacji sanitarnej, wodociągowej, kanalizacji deszczowej, linii energetycznych oraz obiektów rekreacyjnych: place zabaw, siłownie zewnętrzne, skatepark, pumptrack).

#### 1.2.4. Maszyny i urządzenia techniczne

W niniejszej części opracowania zamieszczono informację o środkach trwałych zaliczanych do grup od 3 do 6 Klasyfikacji Środków Trwałych.

**Grupa 3 – „Kotły i maszyny energetyczne”** obejmuje kotły grzejne i parowe; maszyny napędowe pierwotne niezespalone konstrukcyjnie z zasilanym obiektem; maszyny elektryczne wirujące, zespoły prądotwórcze, które traktuje się, jako samodzielne obiekty oraz przenośne kotłownie kontenerowe.

**Grupa 4 – „Maszyny, urządzenia i aparaty ogólnego zastosowania”** obejmuje maszyny ogólnego zastosowania, takie jak: obrabiarki; maszyny i urządzenia do obróbki plastycznej metali i tworzyw sztucznych; maszyny, urządzenia i aparaty używane w przemyśle rolnym i spożywczym; maszyny i urządzenia do przetłaczania i sprężania cieczy i gazów; piece przemysłowe; urządzenia do wymiany ciepła; maszyny i urządzenia do operacji i procesów materiałowych; zespoły komputerowe; urządzenia do regulacji i sterowania procesami; roboty i inne maszyny, urządzenia i aparaty ogólnego zastosowania.

**Grupa 5 – „maszyny, urządzenia i aparaty specjalistyczne”** obejmuje maszyny, urządzenia i aparaty do procesów chemicznych; maszyny i urządzenia wiertnicze, górnicze, hutnicze, gazownicze, odlewnicze, torfiarskie; aparaty i urządzenia do pomiarów i zabiegów geofizycznych; maszyny do obróbki surowców mineralnych i produkcji wyrobów z nich; maszyny do produkcji wyrobów z metali i tworzyw sztucznych; maszyny do obróbki i przerobu drewna, produkcji wyrobów z drewna; maszyny papiernicze i poligraficzne; maszyny włókiennicze i odzieżowe; maszyny do obróbki skóry i produkcji wyrobów ze skóry; maszyny, urządzenia i aparaty przemysłów rolnych i spożywczych; maszyny do robót ziemnych, budowlanych i drogowych oraz maszyny rolnicze i gospodarki leśnej.

**Grupa 6 – „Urządzenia techniczne”** obejmuje: zbiorniki wbudowane lub zainstalowane wewnątrz budynków; urządzenia i aparaturę energii elektrycznej, takie jak: urządzenia rozdzielcze i aparaturę prądu zmiennego i stałego, urządzenia nastawcze prądu zmiennego i stałego, stacje transformatorowe; urządzenia dla radiofonii i telewizji (nadawcze i odbiorcze), urządzenia telekomunikacyjne, urządzenia odbiorcze i transmisyjne dla telefonii i telegrafii, urządzenia sygnalizacyjne i alarmowe; urządzenia telefoniczne; urządzenia elektroenergetyczne przetwórcze i zasilające, takie jak: transformatory, zespoły prostownikowe, kondensatory statyczne i baterie akumulatorów elektrycznych; dźwigi i przenośniki (transportery), takie jak: dźwigi osobowe i towarowe, dźwigniki, wciągniki, kołowroty, wyciągi, żurawie-przenośniki i podnośniki, suwnice, wsadzarki, obrotnice, wywrotnice, mechanizmy napędowe kolejek linowych; pozostałe urządzenia przemysłowe, takie jak: przekładnie, urządzenia klimatyzacyjne i wentylacyjne; urządzenia do oczyszczania wody, powietrza, ścieków i gazów oraz odpopielania i odżużlania; akumulatory hydrauliczne; urządzenia pralni; wagi pojazdowe, wagonowe i inne wbudowane; urządzenia projekcyjne i teatralne; urządzenia do przeprowadzania badań technicznych oraz pozostałe urządzenia techniczne.

Wyszczególnienie	Wartość na 31.12.2018 r.	Wartość na 31.12.2019 r.	Zmiana wartości (3-2)
1	2	3	4
Kotły i maszyny energetyczne	341 515,67	366 115,67	24 600,00
Maszyny, urządzenia i aparaty ogólnego zastosowania	1 161 858,40	1 199 419,96	37 561,56
Specjalne maszyny, urządzenia i aparaty	366 812,78	353 117,40	-13 695,38
Urządzenia techniczne	4 280 805,74	4 345 201,06	64 395,32
<b>Razem</b>	<b>6 150 992,59</b>	<b>6 263 854,09</b>	<b>112 861,50</b>

Najważniejsze zdarzenia, jakie miały miejsce w wyniku obrotu mieniem komunalnym, które wpłynęły na wartość mienia w wymienionych podgrupach to nabycie, zbycie bądź likwidacja środków trwałych. Według stanu na dzień 31.12.2019 r. Gmina była właścicielem maszyn i urządzeń zaliczonych do wyżej opisanych grup środków trwałych o łącznej wartości 6.263.854,09 zł. W odniesieniu do stanu na dzień 31.12.2018 r. nastąpił wzrost wartości składników o 112.861,50 zł, m.in. z tytułu: wymiany kotła co w siedzibie MOPS, zakup kserokopiarki dla UM).

### 1.2.5. Środki transportu

Zgodnie z Klasyfikacją Środków Trwałych Grupa – 7 "Środki transportu" obejmuje kolejowy tabor szynowy naziemny i podziemny o różnej szerokości toru; tramwajowy tabor szynowy; samochody, autobusy, mikrobusy, trolejbusy, motocykle, ciągniki, naczepy, przyczepy i inne pojazdy mechaniczne; statki i konstrukcje pływające; statki powietrzne oraz pozostałe środki transportu, przykładowo, wózki jezdniowe, poduszkowce.

Lp.	Nazwa	Rok produkcji	Wartość brutto
1	2	3	4
1	Koparko ładowarka JCB	2000	170 417,50
2	Zamiatarka ZM-1600	2005	7 500,00
3	Rozsiewacz ciągnikowy - piaskarka	2006	22 500,00
4	Samochód asenizacyjny	2010	209 800,00
6	Ciągnik KARSIT	2010	11 061,48
7	Zestaw: ciągnik, pług i posypywarka	2010	68 112,00
8	Przyczepa Pronar T 655	2010	12 000,00
9	samochód asenizacyjny DAF	2006	125 500,00
10	samochód ciężarowy FORD - C	2011	22 950,00
11	samochód ciężarowy FORD - 280	2011	38 950,00
12	przyczepa VIOLA (dwuosiowa)	2014	3 821,14
13	samochód RENAULT	2011	47 700,00
14	samochód RENAULT 190 DXI	2007	46 384,43
15	Mikrokoparka JCB 19C-1	2019	93 094,00
5	Przyczepa ciężarowa B2H	2019	9 141,87

Lp.	Nazwa	Rok produkcji	Wartość brutto
1	2	3	4
16	Ciągnik : zestaw pielęgnacyjny	2010	35 990,00
17	Przyczepa typu 20013 (do agregatu)	2012	5 978,00
18	Samochód Star 266	1986	17 376,46
19	Samochód Opel VIVARO	2005	91 118,41
20	autobus szkolny AUTOSAN	2017	612 540,00
21	przyczepa lekka A600		2 950,00
22	samochód CITROEN typ JUMPY	2010	88 450,00
23	skuter śnieżny BURAN		22 500,00
24	samochód Mercedes Benz/CMS	2013	242 999,00
<b>Razem</b>			<b>2 008 834,29</b>

Z danych przedstawionych w tabeli wynika, że w ewidencji gminnych jednostek organizacyjnych figurowały. wg stanu na dzień 31 grudnia 2019 roku 24 środki transportu. Ich ilość - w odniesieniu do stanu na dzień 31 grudnia 2018 roku - uległa zwiększeniu o 2 szt. Komunalny Zakład Budżetowy zakupił mikrokoparkę JCB oraz przyczepę ciężarową.

#### 1.2.6. Inne środki trwałe

Według Klasyfikacji Środków Trwałych Grupa 8 „Narzędzia, przyrządy, ruchomości i wyposażenie, gdzie indziej niesklasyfikowane” obejmuje poszczególne obiekty środków trwałych, które stanowią pojedyncze narzędzia i sprawdziany, aparaty, przyrządy kontrolno-pomiarowe oraz różnego typu wyposażenie i sprzęt specjalistyczny, jak przykładowo, laboratoryjny, medyczny, biurowy i inny w placówkach i zakładach produkcyjnych i usługowych, instytucjach i jednostkach naukowo-badawczych, służbie zdrowia, oświacie, placówkach kulturalno-oświatowych, rozrywkowych; budki, kioski, domki campingowe i inne obiekty wolnostojące niezwiązane w sposób trwały z gruntem, z wyłączeniem sklasyfikowanych w grupach 1 i 2. Grupa ta nie obejmuje:

– urzędów, aparatów i aparatury oraz innych obiektów, sklasyfikowanych w grupach 3-7. Informacje zamieszczone w niniejszym podrozdziale zawierają dane dotyczące środków trwałych zaliczonych do grupy 8 Klasyfikacji Środków Trwałych, jak również pozostałych środków trwałych (umarzanych jednorazowo w momencie oddania do użytkowania) oraz dóbr kultury i zbiorów bibliotecznych.

Według stanu na dzień 31.12.2019 r. Gmina była właścicielem środków trwałych zaliczonych do wyżej wymienionej grupy o łącznej wartości 1.019.611,97 zł. W odniesieniu do stanu na dzień 31.12.2018 r. nastąpił wzrost wartości składników majątkowych o 13.695,38 zł, z tytułu zakupu czy wyposażenia kuchni w przedszkolu w Grabówce (stół załadowczy do zmywarek).



### 1.2.7. Wartość środków trwałych w budowie

Zgodnie z definicją zawartą w ustawie o rachunkowości środki trwałe w budowie są to zaliczane do aktywów trwałych środki trwałe w okresie ich budowy, montażu lub ulepszenia już istniejącego środka trwałego. Dane w tym zakresie prezentuje poniższa tabela.

Wyszczególnienie	Wartość na 31.12.2018 r.	Wartość na 31.12.2019 r.	Zmiana wartości (3-2)	dynamika %
1	2	3	4	5
Inwestycje rozpoczęte (środki trwałe w budowie)	4 751 394,56	5 680 550,12	929 155,56	119,56

### Dochody z tytułu wykonywania prawa własności, innych praw majątkowych oraz wykonywania posiadania.

Lp	Wyszczególnienie	Plan na 2019 rok	Wykonanie na 31.12.2019 r.
1	wpływy z opłat za zarząd, użytkowanie, służebności i użytkowanie wieczyste nieruchomości	289 335,00	366 460,57
2	dochody z najmu, dzierżawy składników majątkowych oraz innych umów o podobnym charakterze	145 847,00	144 783,38
3	wpływy z tytułu przekształcenia prawa użytkowania wieczystego przysługującego osobom fizycznym w prawo własności	226 469,00	225 138,79
4	wpłaty z tytułu odpłatnego nabycia prawa własności oraz użytkowania wieczystego nieruchomości	73 506,00	75 565,43
<b>Razem</b>		<b>735 157,00</b>	<b>811 948,17</b>

Planowane na 2019 rok dochody z mienia komunalnego w kwocie 735.157 zł - wykonano w wysokości 811.948,17 zł, co stanowi 1,08 % dochodów ogółem.

Największe wpływy pochodziły z opłat za zarząd, użytkowanie wieczyste nieruchomości stanowiących własność gminy.

Następne w kolejności były dochody z opłaty przekształcenia prawa wieczystego użytkowania w prawo własności.

Trzecie miejsce pod względem wielkości przypadło wpływom z dzierżawy mienia komunalnego - wpływy z tego tytułu wynikają z zawartych umów dzierżawnych na dzierżawę gruntów i nieruchomości stanowiących własność gminy.

Dochody ze zbycia składników majątkowych były najniższe. Należą do nich: sprzedaż mieszkań komunalnych i gruntów.

  
**BURMISTRZ**  
Dr Radosław Dobrowolski